

マニュアル、動画、eラーニング教材 作成ツール

iTutor 5

お陰さまで**1,500**ライセンス

販売元
日本システムクオリティ株式会社
2015年5月

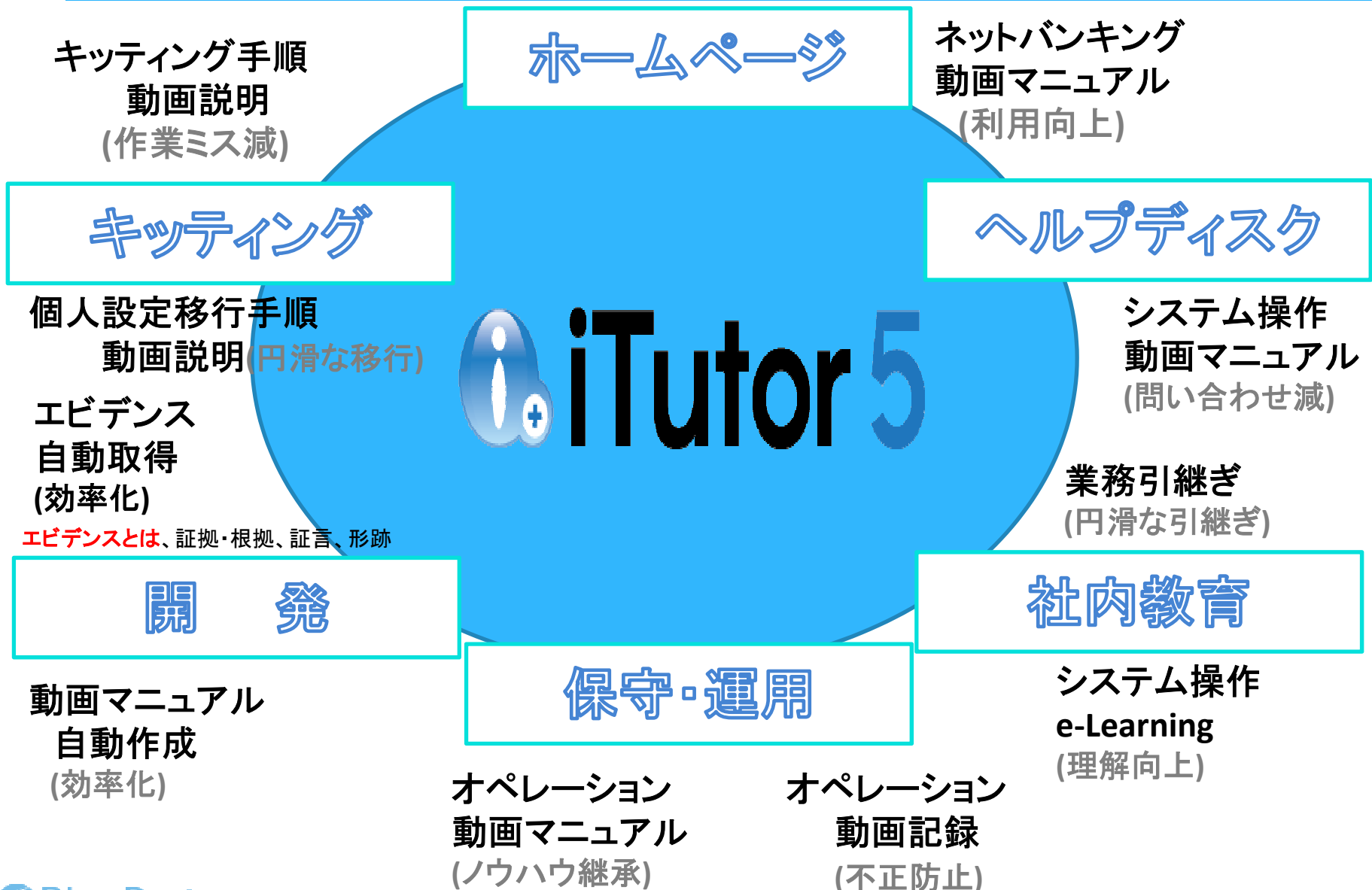
iTutor の機能について



導入効果

1. iTUtorは操作が簡単で誰でもすぐに使えます。
→ マニュアル・コンテンツの製作の時間と工数削減が1/2以下に
2. 誰が作成しても高い品質! マニュアル・コンテンツ
→ 全社標準化を促進 ! 内部統制対策
3. 新しいシステムの導入教育の効果が2倍以上
→ システム導入前の研修、導入後のスムーズな立ち上げに貢献
4. 動画デモによるタブレットPCの販促利活用
→ パッケージソフトの販売や代理店への教育の効率化アップ
5. わかりやすいコンテンツでのサポート効率向上
→ 動画やシミュレーションによる問合せ件数の減少や対応時間の短縮

作成したコンテンツの利用分野・用途




実際にデモをご覧ください

YouTubeでもご覧いただけます。 <https://www.youtube.com/watch?v=9S3kSrtl38I#t=13>

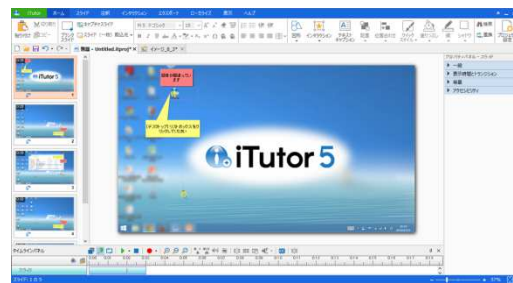
3ステップでかんたん操作



 **iTutor 5** を起動して
一度操作するだけ




パワーポイント感覚で編集





用途に合わせて文書や動画
シミュレーションに出力



 **iTutor 5** (アイチューター) なら、難しい操作は必要なし！
時間と手間を掛けずに簡単に作成出来ます！

機能と効果

| | PC操作・システム運用手順のマニュアル | 製品紹介や操作手順の動画 | 教育効果の高いeラーニング教材 |
|----|--|--|---|
| 機能 | <ul style="list-style-type: none">操作を自動キャプチャー操作手順の説明を自動追加WordやExcelなどに出力 | <ul style="list-style-type: none">PC操作を簡単に動画化使いやすい動画編集キャプションや効果の追加動画も取り込み可能音声による注釈も簡単作成※ | <ul style="list-style-type: none">3種類の教材作成パワーポイントや動画を取込んで講義型教材操作を疑似体験できるPC操作トレーニング教材知識を確認するテスト教材 |
| 効果 | <ul style="list-style-type: none">工数を劇的に削減手順の抜け漏れがない誰が作っても同じ品質完成までの時間を短縮変更・修正が容易 <p>インターネット上のサンプル</p> <p>サンプル 29ページ</p> | <ul style="list-style-type: none">作成が難しかった動画を簡単に内製化手順説明の手間を削減手順の理解度が向上 <p>インターネット上のサンプル</p>  | <ul style="list-style-type: none">内製化でコスト削減業者とのやり取り不要変更修正が容易モバイルラーニングを実現自社に合った教材作成 <p>インターネット上のサンプル</p>  |

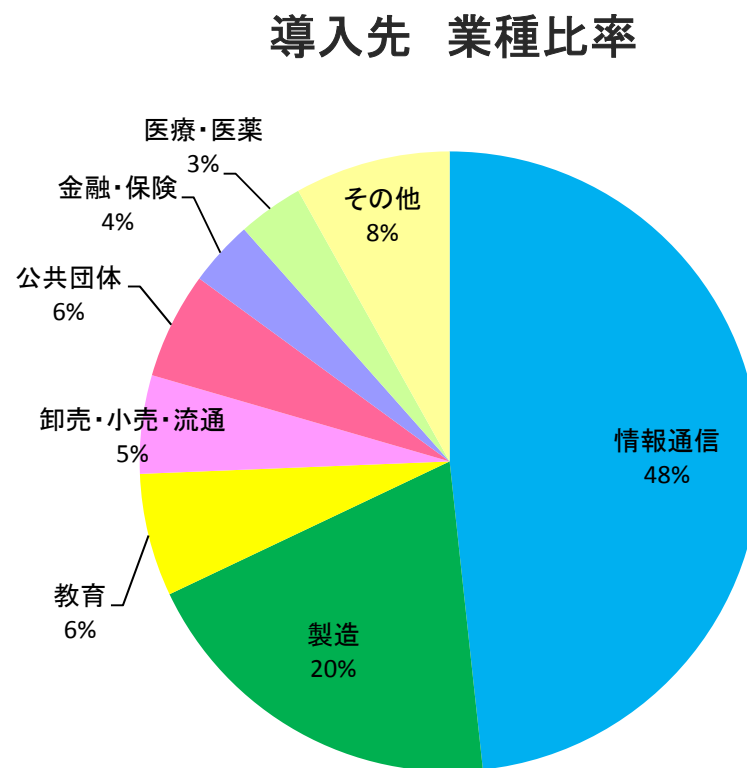
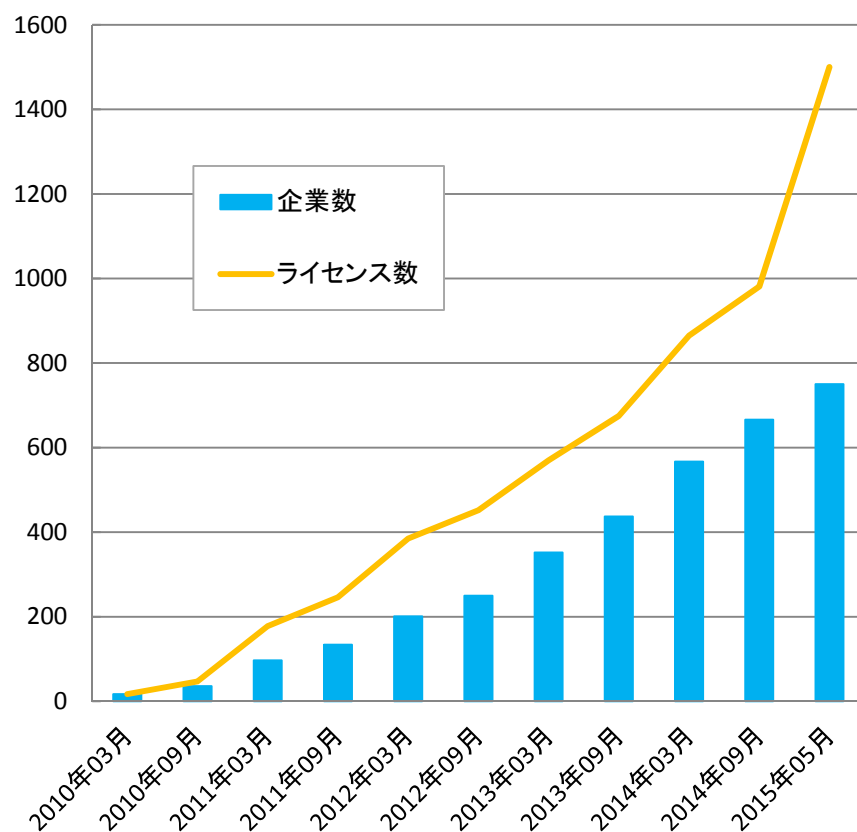
※別途有償オプションになります。

サンプルの表示にはインターネットへの接続が必要です。また、表示までに時間がかかることがあります 7

iTutor 5 導入実績

おかげさまで 2009年10月の発売以来、
750社 1,500 ライセンスの導入を達成！

(2015年 5月末現在)



製品ラインナップ

iTutor 5 ラインナップ

iTutor 5 には『ライセンス認証方式』と、出力可能なファイル形式によって決まる『エディション』とで異なる製品ラインナップがあります。

① ライセンス認証方式（2種類）

スタンドアロンライセンス版

インターネット経由で手作業でライセンス認証します。

フローティングライセンス版

LAN上に設置したライセンス管理サーバーで自動的にライセンス認証します。

② エディション（4種類）

Professional Edition 一番売れているフル機能パッケージ。操作の疑似体験やeラーニング教材も。

文書、ビデオに加え、対話型のシミュレーション形式に出力できます。



Standard Edition PC操作を文書マニュアルやデモ動画／動画マニュアルにして出力できます。

Office系（PowerPointを除く）ビデオ系すべての出力が可能。



Entry Edition 文書、動画どちらか一方を利用される方向け。

Office系（PowerPointを除く）またはビデオ系に特化した機能限定モデル。

Entry Office



Entry Video



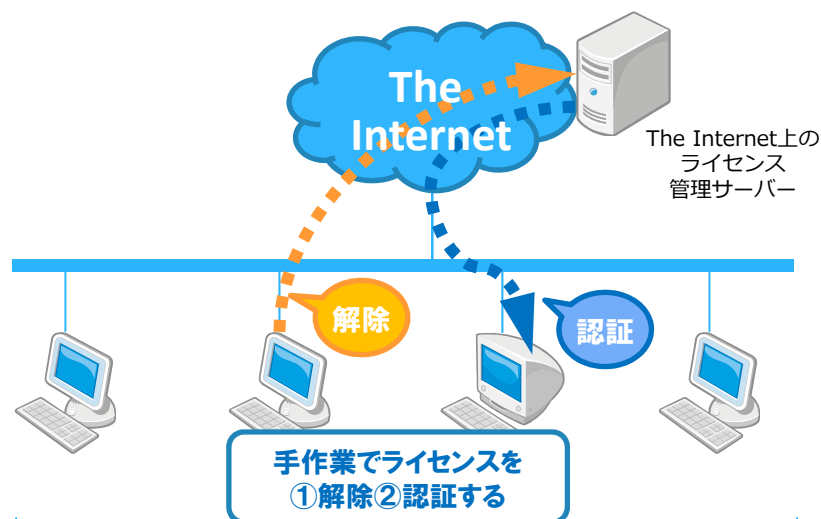
① ライセンス認証方式の違い

iTutorはP Cにインストールして利用いただく**パッケージソフトウェア**です。また、iTutorは使用するP Cで**ライセンスを認証**することで利用することができます。

ライセンス認証方式の違いによってiTutorを使用するP Cの切替え方法が変わります。

スタンドアロンライセンス版

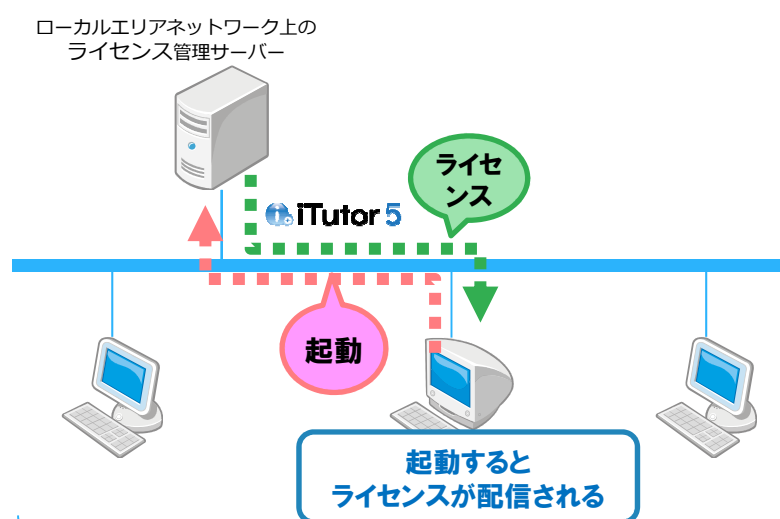
インターネット上のライセンス管理サーバーに接続してライセンスを**手動で「認証」**します。購入ライセンス数まで同時に認証することができます。別のP Cで利用する場合は認証しているP Cで**一旦認証を手作業で「解除」**した上で、別のP Cで**「認証」**します。



購入したライセンス数に達するまでiTutorを同時に認証できる。

フローティングライセンス版

L A N上にライセンス管理サーバーを設置し、iTutor起動時にライセンスを**自動的に「認証」**します。購入ライセンス数まで同時にiTutorを使用できます。**iTutorを終了すれば、自動的に別のP Cで利用できる**ようになります。



購入したライセンス数に達するまでiTutorを同時に実行できる。

② エディションの違い ★差額でEditionアップ可能です

| 出力可能な形式 | プロフェッショナル | スタンダード | エントリーオフィス | エントリービデオ |
|----------------------|-----------|--------|-----------|----------|
| AVI | ○ | ○ | — | ○ |
| FLV (Flash Video) | ○ | ○ | — | ○ |
| Microsoft Word | ○ | ○ | ○ | — |
| Microsoft Excel | ○ | ○ | ○ | — |
| Adobe PDF | ○ | ○ | ○ | ○ |
| IMAGE (JPEG / PNG) | ○ | ○ | ○ | ○ |
| HTMLスライドショー | ○ | ○ | ○ | ○ |
| Microsoft PowerPoint | ○ | — | — | — |
| Flashシミュレーション | ○ | — | — | — |
| HTML5シミュレーション | ○ | — | — | — |
| HandBook (HCZ) | ○ | — | — | — |

年間サポートについて

◆メール、FAXによる製品サポート

受付時間（24時間）

＜回答時間＞

月～金 10:00～17:00（土日、祝祭日、夏季、年末年始等の弊社指定休業日を除く）

※ 受付は24時間承っておりますが、返信等の対応は原則として上記時間となります。

＜受付窓口＞

ブルーポートカスタマーサービス

E-mail : support@blue-port.co.jp

FAX : 050-3156-7309

◆専用ユーザーサポートサイトの公開

最新版プログラムの常時ダウンロード（機能変更情報等の掲載）

電子ユーザーマニュアル（PDF）の常時公開と随時のファイル利用

汎用的サンプルコンテンツの随時利用（拡充予定）

◆使い方に関する情報の配信

メールマガジンによる定期配信

Webセミナーの開催（月2回開催中）

◆最新プログラムの提供

リビジョンアッププログラム/バージョンアッププログラムの無償提供